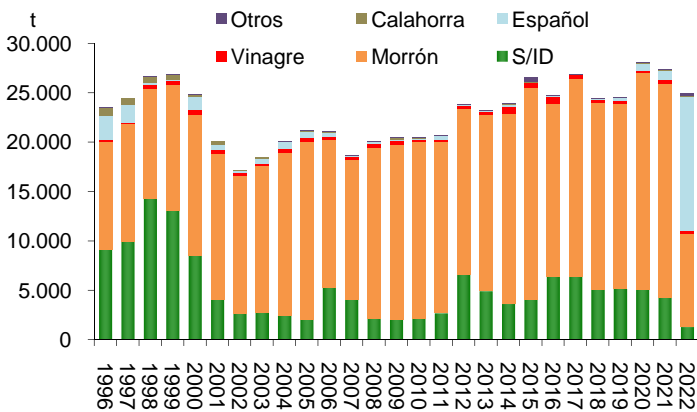
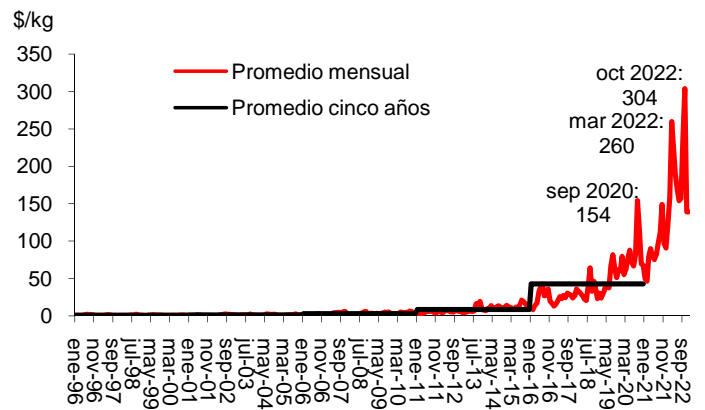


PIMIENTO Evolución de los ingresos y precios de frutas y hortalizas en el Mercado Central de Buenos Aires 1996 -2022

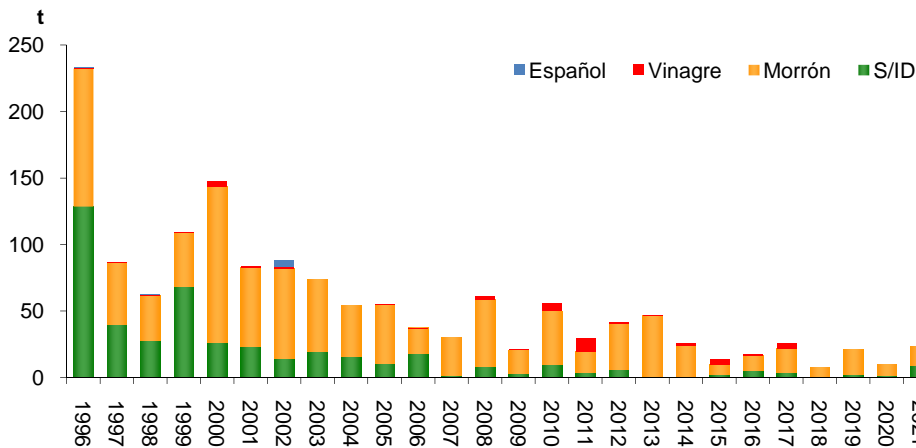
Pimiento total ingresado al Mercado Central de Bs. As., por variedad. Período 1996-2022



Precio promedio del pimiento comercializado en el Mercado Central de Bs. As., por variedad. Período 1996-2022



Pimiento de Tucumán ingresado al Mercado Central de Bs. As., por variedad. Período 1996-2022



Fuente: elaboración propia con datos del Mercado de Central de Bs. As. (MCBA)

- El pimiento ingresado al MCBA en 2022 alcanzó las 24.920 t. Se destacaron los volúmenes ingresados de pimiento español (54%) y de pimiento morrón (38%).
- El precio promedio 2022 fue de 187,92 \$/kg.
- Los volúmenes de pimiento ingresados al MCBA desde Tucumán son pequeños. El pico máximo se alcanzó en 1996 (233,5 t). En 2022 ingresaron 16,1 t de pimiento con origen en Tucumán: 48% de ese volumen correspondió a pimiento español, 35% a pimiento sin identificar y 16% a pimiento morrón.

