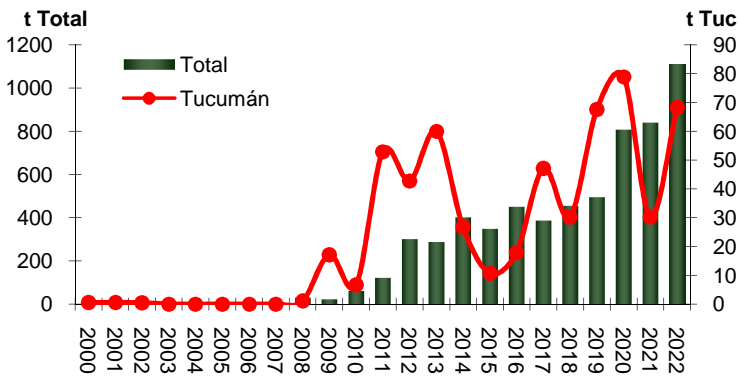
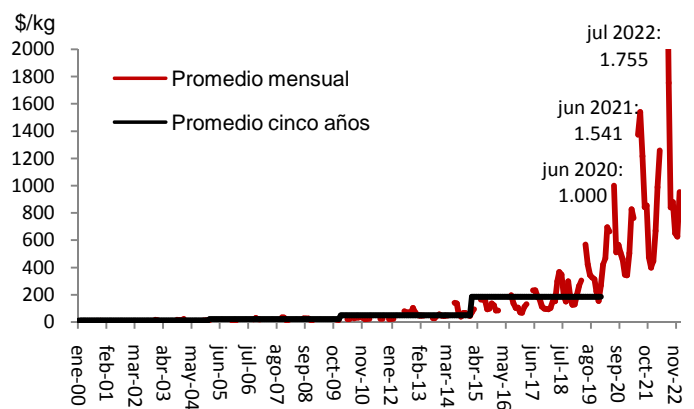


ARÁNDANO Evolución de los ingresos y precios de frutas y hortalizas en el Mercado de Central de Buenos Aires 2000 -2022

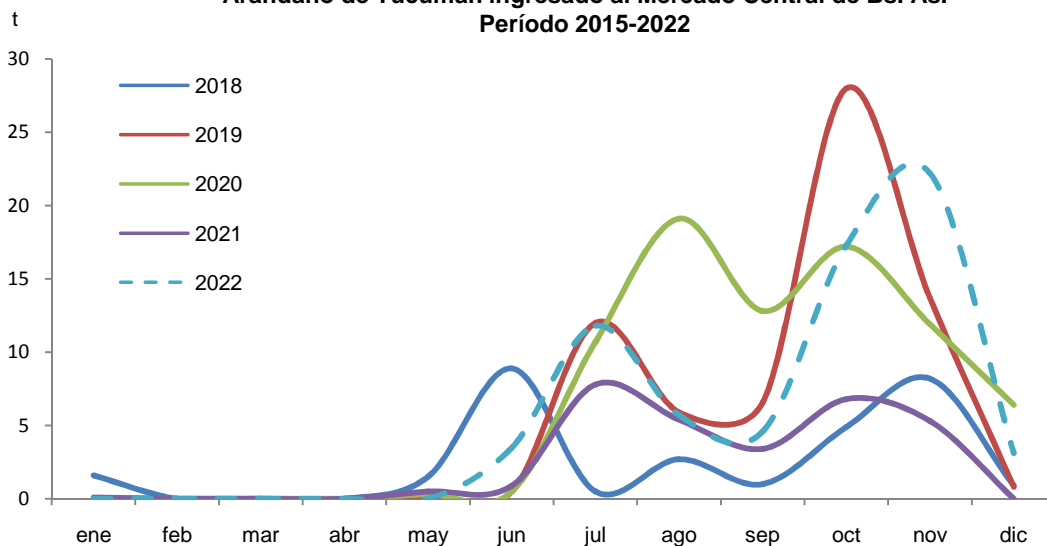
Arándano total y de Tucumán ingresado al Mercado Central de Bs. As. Período 2000-2022



Precio promedio del arándano comercializado en el Mercado Central de Bs. As. Período 2000-2022



Arándano de Tucumán ingresado al Mercado Central de Bs. As. Período 2015-2022



Fuente: elaboración propia con datos del Mercado de Central de Bs. As. (MCBA)

- Los volúmenes totales de arándano ingresados al MCBA fueron en incremento desde el año 2000. En 2022 se registró un volumen importante con 1.110 t.
- El precio promedio 2022 del arándano en el MCBA alcanzó los 1.177 \$/kg, con un valor máximo de 3.142 \$/kg en el mes de junio.
- El arándano con origen en Tucumán representó el 6% del total ingresado al MCBA en 2022, alcanzando las 68 t. El mayor volumen ingresado fue en noviembre (22 t).

