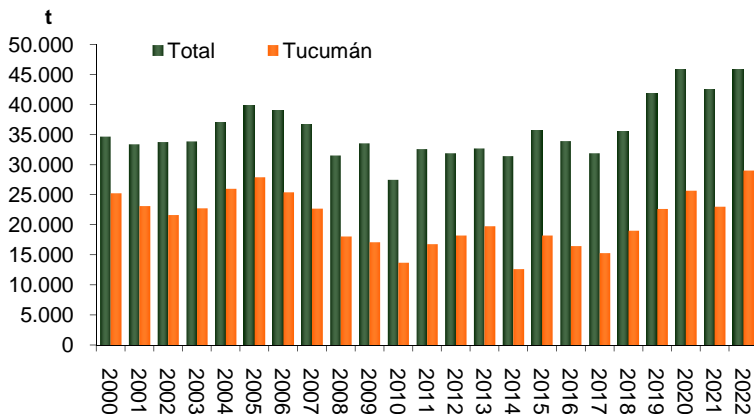
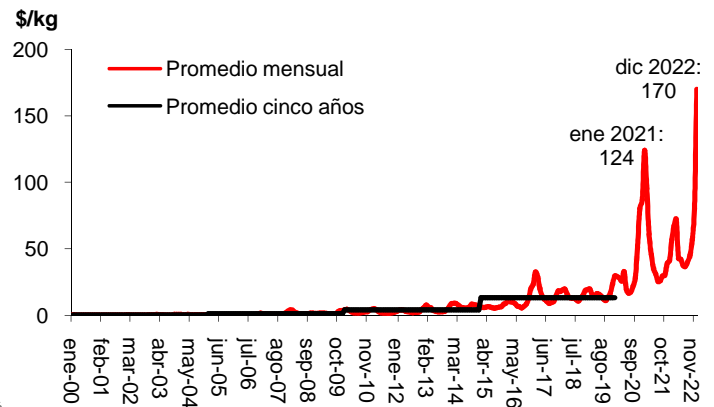


LIMÓN Evolución de los ingresos y precios de frutas y hortalizas en el Mercado de Central de Buenos Aires 2000 -2022

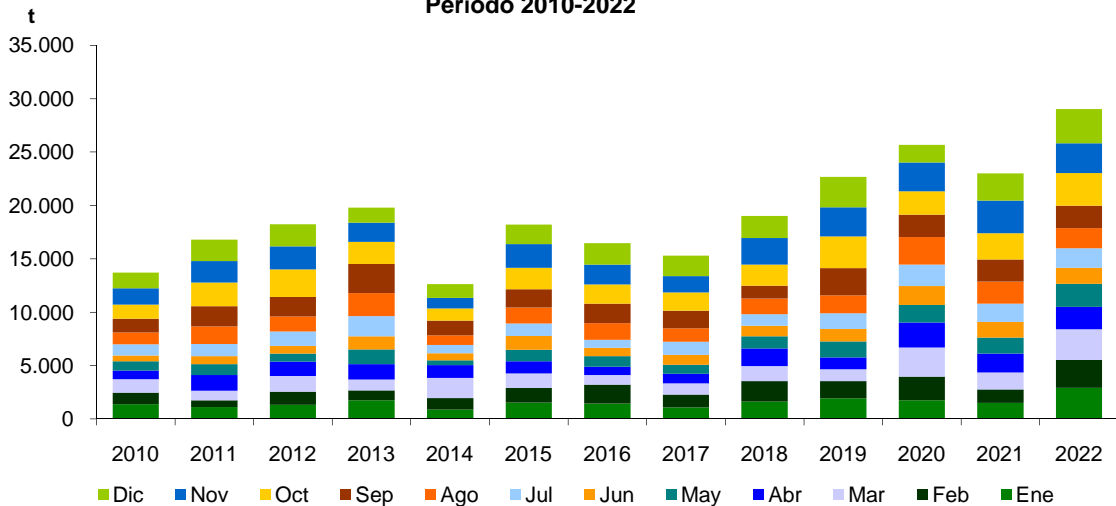
Limón total y de Tucumán ingresado al Mercado Central de Bs. As. Período 2000-2022



Precio promedio del limón comercializado en el Mercado Central de Bs. As. Período 2000-2022



Limón de Tucumán ingresado al Mercado Central de Bs.As. Período 2010-2022



Fuente: elaboración propia con datos del Mercado de Central de Bs. As. (MCBA)

- Los volúmenes totales de limón ingresados al MCBA fueron variables, con pico mínimo en 2010. En 2022 se registró un volumen de 45.889 t (8% superior a 2021).
- El precio promedio 2022 del limón en el MCBA alcanzó los 62,34 \$/kg.
- El limón con origen en Tucumán representó el 63% del total ingresado al MCBA en 2022, alcanzando las 29.043 t.

