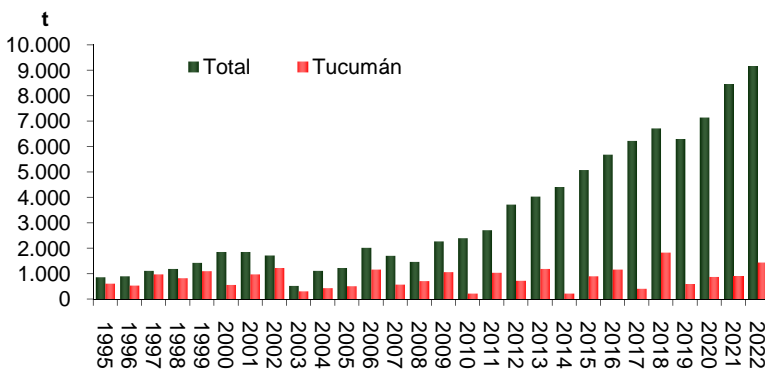
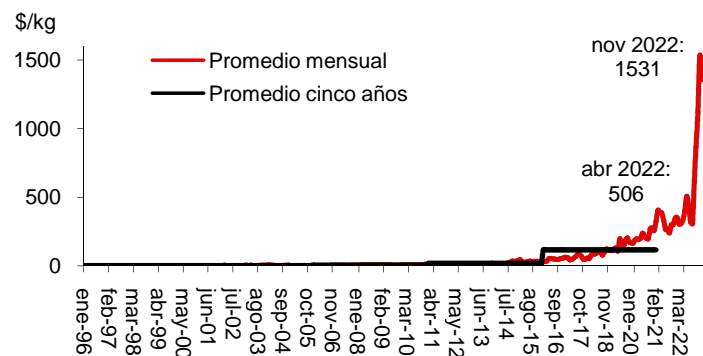


### PALTA Evolución de los ingresos y precios de frutas y hortalizas en el Mercado de Central de Buenos Aires 1995 -2022

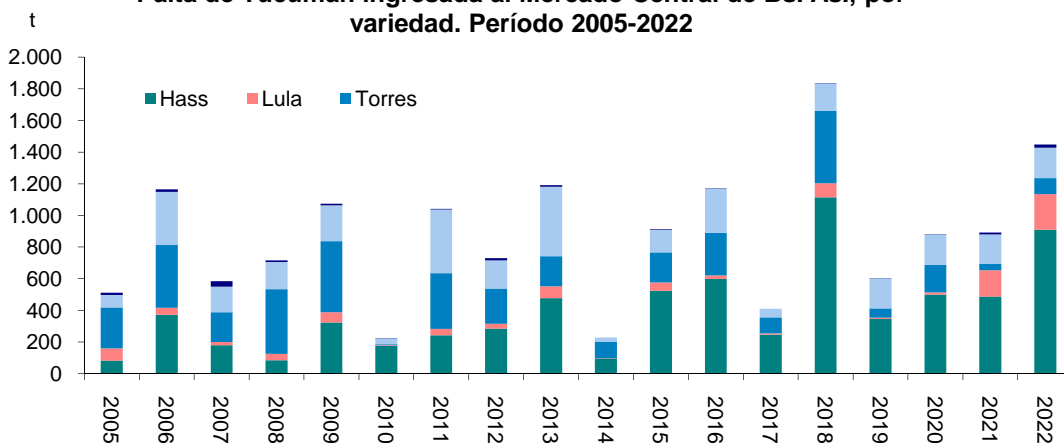
**Palta total y de Tucumán ingresada al Mercado Central de Bs. As. Período 1996-2022**



**Precio promedio de la palta comercializada en el Mercado Central de Bs. As. Período 1996-2022**



**Palta de Tucumán ingresada al Mercado Central de Bs. As., por variedad. Período 2005-2022**



Fuente: elaboración propia con datos del Mercado de Central de Bs. As. (MCBA)

- Los ingresos de palta al MCBA fueron en ascenso a partir de 2009 y el 79% correspondieron a volúmenes de otros países en 2010 y más del 60% entre 2012-2022. En 2022 se comercializaron en total 9.132 t. Los mayores volúmenes fueron de la variedad Hass (7.845 t).
- El precio promedio 2022 alcanzó los 676,50 \$/kg.
- Los mayores volúmenes de palta con origen en Tucumán comercializados en el MCBA fueron en 2018 (1.836 t). En 2022 ingresaron 1.447 t (63% Hass, 16% Lula, 13% variedades sin identificar y 7% Torres) que representaron el 16% de los ingresos al MCBA.