



310

JUL 2024

Reporte agroindustrial

ESTADÍSTICAS Y MÁRGENES DE CULTIVOS TUCUMANOS

› ISSN 2346-9102
Sección Economía
y Estadísticas

Actividad comercial del cultivo de arándano en la Argentina y Tucumán en el período 2019-2023

Pensando
hacia **ADELANTE**



ESTACIÓN EXPERIMENTAL
AGROINDUSTRIAL
OBISPO COLOMBRES

Tucumán | Argentina

Indice

3

Resumen

3

Exportación
argentina

4

Exportación
tucumana

5

Mercado Central
de Buenos Aires

6

Consideraciones
finales

Editor responsable

Dr. L. Daniel Ploper

Comisión de publicaciones y
difusión Comisión página web

Autores

Graciela Rodríguez, Daniela Pérez
y Virginia Paredes

Secciones

Sección Economía y
Estadísticas

Contacto

economia@eeaoc.org.ar

Corrección

Ing. Miguel Ahmed

EAAOC

William Cross 3150
(T4101XAC)
Las Talitas | Tucumán | Argentina
Tel.: (54-381) 4521018
4521018 - int 261

www.eeaoc.gob.ar



Actividad comercial del cultivo de arándano en la Argentina y Tucumán en el período 2019-2023

› Graciela Rodríguez*, Daniela Pérez*, Virginia Paredes*

Resumen

En el presente artículo se analizan las exportaciones de arándano fresco de la Argentina en general y de Tucumán en particular de acuerdo con los datos del Instituto Nacional de Estadística y Censos (INDEC), como así también los volúmenes comercializados en el Mercado Central de Buenos Aires (MCBA) en el período 2019-2023 y los precios promedios en el mismo.

Entre 2019 y 2023, el volumen promedio de arándano exportado por la Argentina fue de 8.221 toneladas. Estados Unidos y los Países Bajos fueron los principales destinos de las exportaciones del arándano argentino. Tucumán registró una exportación promedio de 3.327 toneladas.

Con respecto al mercado interno, los volúmenes comercializados en el MCBA promediaron las 846 t y los 6.867\$ constantes por kilo en el período analizado. Este mercado comercializó principalmente fruta de Entre Ríos y Corrientes. Tucumán comercializó 64 t promedio en el MCBA entre 2019 y 2023.

Exportación argentina

El volumen de la exportación argentina de arándano descendió a una tasa promedio anual del 30% en el período 2019-2022 y ascendió en 2023 (Figura 1), promediando las 8.221t. El valor promedio de las exportaciones fue de 32,5 millones USD FOB.

En el período en análisis el principal importador del arándano argentino fue Estados Unidos, solamente en 2022 fue superado por los Países Bajos (46%).

En el período analizado, el valor de la tonelada fue variable y promedió los 3.737 USD FOB/t.

* Ings. Agrs. Sección Economía y Estadísticas, EEAOC.

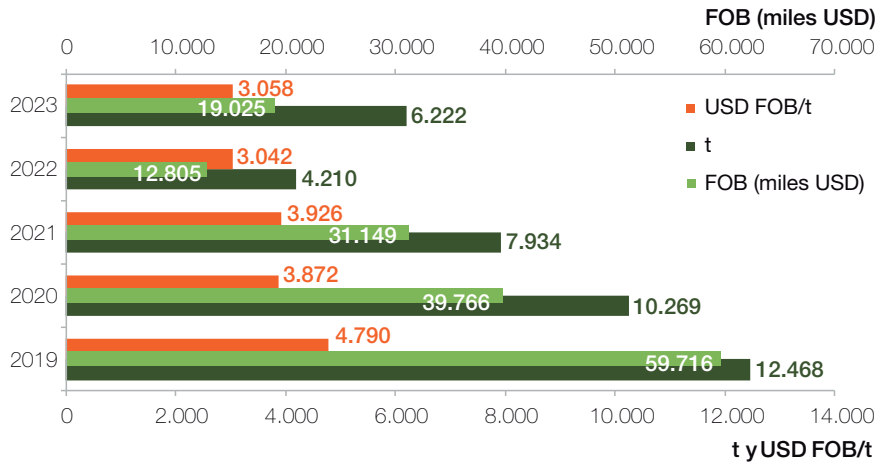


Figura 1. Evolución de la exportación argentina de arándano, en toneladas y miles de dólares FOB, y precio en dólares FOB por tonelada. Período 2019-2023.
Fuente: Sección Economía y Estadísticas-EEAOC, elaborado con datos del NDEC.

Exportación tucumana

Entre 2019 y 2023 Tucumán exportó, en promedio, 3.327 t valuadas en 12,4 millones de USD FOB. Sin embargo, entre 2019 y 2022, tanto el volumen como el valor FOB decrecieron a una tasa promedio anual del 27% y del 35%, respectivamente (Figura 2).

Los Estados Unidos y los Países Bajos fueron los principales destinos.

Por su parte, el precio FOB fue variable y el promedio 2019-2023 fue de 3.608 USD/t. Entre 2021 y 2023 el valor FOB de la tonelada disminuyó a una tasa promedio anual del 15%.

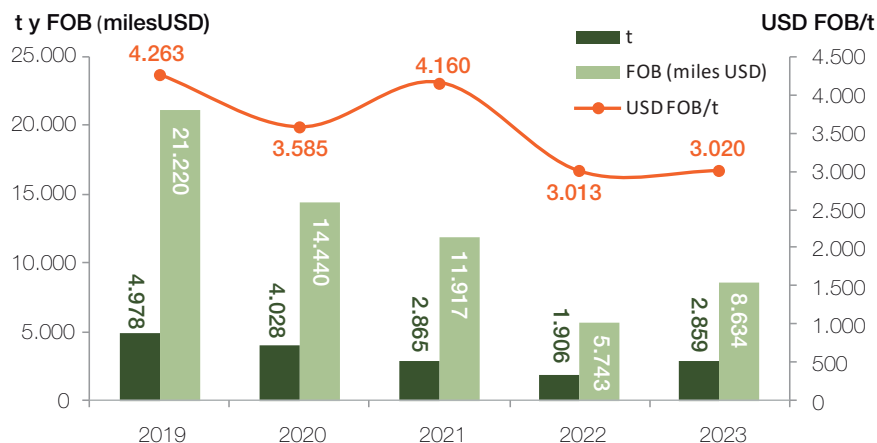


Figura 2. Evolución de la exportación tucumana de arándano, en toneladas y miles de dólares FOB, y precio en dólares FOB por tonelada. Período 2019-2023.
Fuente: Sección Economía y Estadísticas-EEAOC, elaborado con datos del INDEC.

Mercado Central de Buenos Aires

El volumen promedio comercializado en el MCBA fue de 846 t en el período analizado.

Las principales provincias que comercializaron en dicho mercado fueron Entre Ríos y Corrientes. Buenos Aires y Tucumán les siguieron con cantidades menores (Tabla 1). También, se registraron ingresos de arándano desde otros países.

Tabla 1. Ingresos anuales de arándano al MCBA, en toneladas y por origen. Período 2019-2023.

	Entre Ríos	Corrientes	Bs. As.	Tucumán	Salta	Chile	Otro origen	Total (t)
2019	252,4	110,0	45,6	67,5	10,7	6,7	1,8	494,7
2020	478,0	135,9	93,3	78,9	2,9	10,6	8,1	807,7
2021	401,0	165,6	191,8	30,2	13,1	34,4	4,7	840,8
2022	479,8	251,3	177,2	68,2	-	123,5	10,1	1110,1
2023	486,7	166,2	87,5	74,7	0,1	145,4	14,4	975,0

Otro origen: Córdoba, Chubut, Jujuy, Mendoza, Misiones, Río Negro, Salta, San Juan, Santa Fe y Brasil.

Fuente: Sección Economía y Estadísticas-EAAOC, elaborado con datos del MCBA.

En el mercado, el precio promedio del berry sin IVA en el período 2019-2023, fue de 6.867\$ constantes/kg (para el cálculo en \$ constantes se utilizó como base el valor del índice de precios internos al por mayor (IPIM) de diciembre 2023). Los mayores valores se registraron entre mayo-junio como consecuencia de la escasez del producto y disminuyeron hacia final de cada año, siendo el mes de noviembre el de valor más bajo en la mayoría del período (Figura 3).

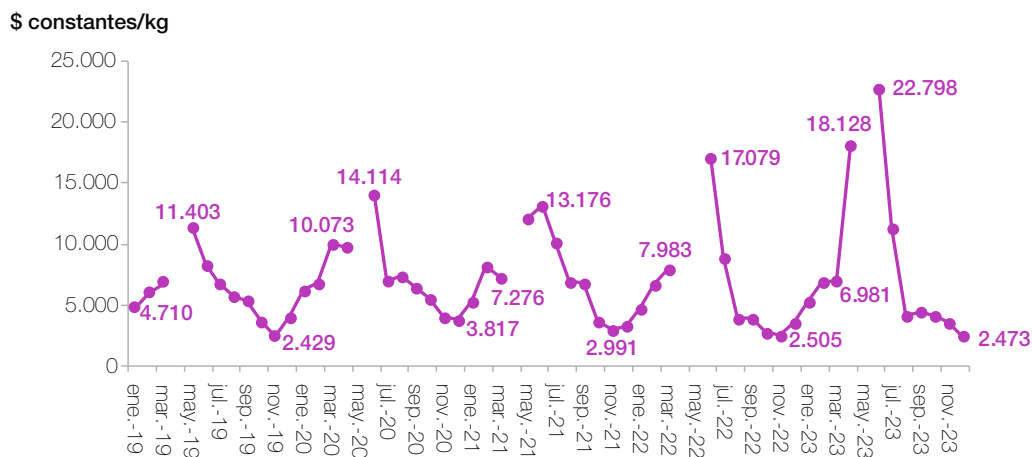


Figura 3. Evolución de los precios promedio mensuales del arándano en el MCBA, en pesos constantes/kg. Período 2019-2023.

Fuente: Sección Economía y Estadísticas-EAAOC, elaborado con datos del MCBA.

Consideraciones finales

En el período 2019-2023

- La exportación argentina y tucumana de arándano promedió las 8.221 t y 3.327 t, respectivamente. Los Estados Unidos se mantuvo como el principal destino del berry, y en segundo lugar se ubicaron los Países Bajos.
- El valor promedio de la exportación argentina y tucumana fue de 32,5 millones USD FOB y 12,4 millones USD FOB, respectivamente. Los precios fueron variables y promediaron los 3.737 USD FOB/t a nivel nacional y los 3.608 USD FOB/t la fruta con origen en Tucumán.
- En el MCBA se comercializaron, en promedio, 846 t a un valor por kilo de 6.867 \$ constantes. Tucumán participó en el mercado con el 8% del volumen comercializado

Bibliografía consultada

Instituto Nacional de Estadística y Censos (INDEC). 2024. Sistema de consulta de comercio exterior de bienes. [En línea] Disponible en: https://comex.indec.gob.ar/search?_ga=2.45321504.562915587.1593026741-1079884444.1593026741 (Consultado 7 de febrero 2024).