



365

ABR 2026

Reporte agroindustrial

ESTADÍSTICAS Y MÁRGENES DE CULTIVOS TUCUMANOS

› ISSN 2346-9102
Sección
Economía y
Estadísticas

Comercio exterior de los cultivos de arándano y frutilla en la Argentina y Tucumán, campaña 2025 vs 2024

SOMOS
INNOVACIÓN TECNOLÓGICA
De Tucumán para el mundo



**ESTACIÓN EXPERIMENTAL
AGROINDUSTRIAL
OBISPO COLOMBRES**

Tucumán | Argentina

Indice

3

Resumen

4

Arándano

6

Frutilla

7

Consideraciones
finales

Editor responsable
Dr. Hernán Salas López

Editoras de Contenido
Mg. Ing. Agr. Daniela Pérez
Mg. Ing. Agr. Carmina Fandos

Autores
Graciela Rodríguez
Daniela Pérez

Secciones
Economía y
Estadísticas

Contacto
economia@eeaoc.org.ar

Corrección
Mg. Lic. Javier I. Carreras Baldrés

Difusión
Dg. Silvio Salmoiragui

Arte, diseño y diagramación
Lic. Andrés Navas

EEAOC
William Cross 3150
(T4101XAC)
Las Talitas | Tucumán | Argentina
Tel.: (54-381) 4521018
4521018 - int 261
www.eeaoc.gob.ar



SOMOS
INNOVACIÓN TECNOLÓGICA
De Tucumán para el mundo

Comercio exterior de los cultivos de arándano y frutilla en la Argentina y Tucumán, campaña 2025 vs 2024

› Graciela Rodríguez* y Daniela Pérez*

Resumen

En el presente artículo se analizan las exportaciones de arándano y de frutilla (frescos y congelados) de la Argentina y de Tucumán, de acuerdo a datos del Instituto Nacional de Estadística y Censos (INDEC), en el año 2025.

El volumen de arándano fresco exportado por la Argentina disminuyó un 20% y el de congelado un 43% entre 2024 y 2025. En el caso del volumen de frutilla congelada exportada, el incremento fue del 10%. Estados Unidos continuó siendo el principal destino de estos productos.

Tucumán registró un decrecimiento del 35% en el arándano congelado exportado en 2025.

* Sección Economía y Estadísticas, EEAOC.

Arándano

Exportación argentina

La exportación argentina de arándano fresco alcanzó las 4.195 t en 2025, con un valor de 18,5 millones de dólares, lo que representa una disminución del 20% respecto de 2024. El precio FOB promedio anual fue de 4.402 USD/t, un 22% superior al del año anterior (Figura 1).

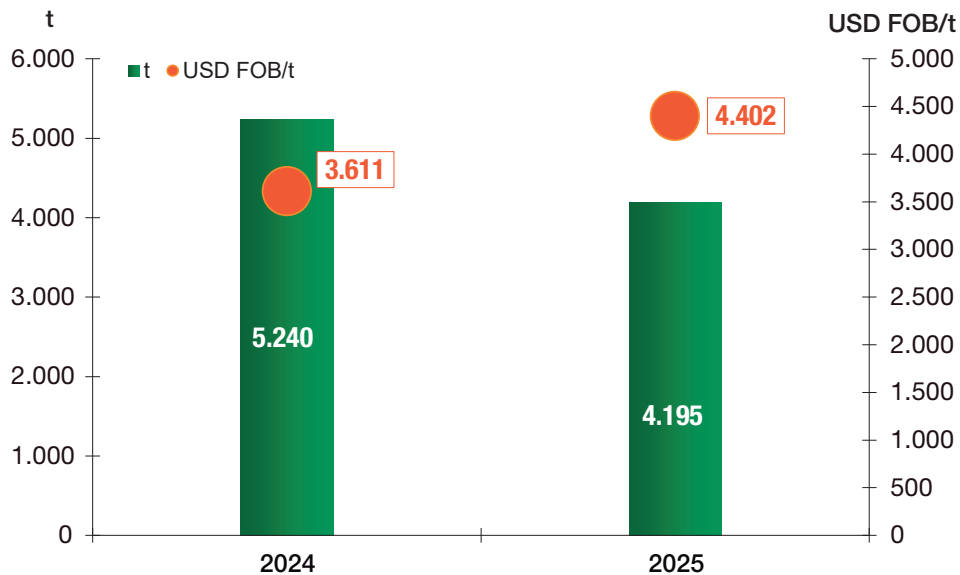


Figura 1. Volumen y valor por tonelada de la exportación argentina de arándano fresco, en toneladas y USD FOB/t. Años 2024 y 2025.

Fuente: Sección Economía y Estadísticas-Estación Experimental Agroindustrial Obispo Colombes (EAAOC), elaborado con datos del INDEC.

El destino principal del arándano fresco fue Estados Unidos, donde se comercializaron 1.330 t, valuadas en 5,4 millones de dólares. Otros destinos fueron los Países Bajos, España y el grupo Confidencial¹ (Figura 2).

¹ La normativa vigente sobre secreto estadístico y protección de datos individuales determinó una nueva política de difusión de datos en el INDEC. De acuerdo a ella no se permite detallar los destinos cuando hay menos de 3 comercializadores, dado que atenta contra el secreto comercial, y agrupa la información como "Confidencial". Esta condición no permite hacer un buen seguimiento de los destinos de la fruta comercializada (exportaciones e importaciones) (INDEC, 2026). Datos de exportación e importación provisorios, sujeto a ajustes.

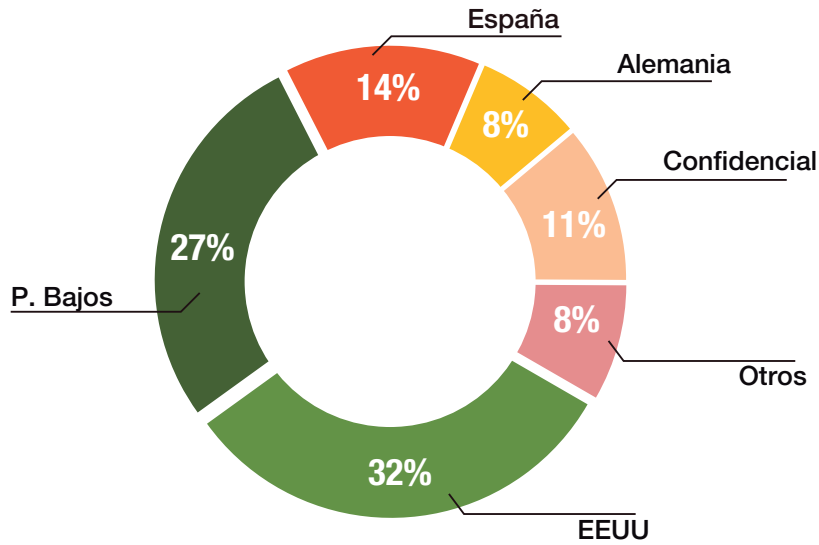


Figura 2. Destino de la exportación argentina de arándano fresco, expresado en volumen porcentual, año 2025.

Fuente: Sección Economía y Estadísticas, Estación Experimental Agroindustrial Obispo Colombres (EAAOC), elaborado con datos del INDEC.

El país también exportó 2.739 t de arándano congelado por un valor de 4,1 millones de USD FOB, con destino al grupo Confidencial (61%) y a Estados Unidos (39%). Esto significó, con respecto a 2024, una disminución del 43% en volumen y del 38% en valor FOB.

Exportación tucumana

La exportación tucumana de arándano fresco y congelado se muestra en la Tabla 1. En 2025 el volumen de arándano fresco exportado por la provincia correspondió al 44% del total de ese berry exportado por la Argentina, y al 90% del congelado. Los destinos principales del primero fueron Países Bajos (51%) y España (15%), mientras que los del congelado fueron Estados Unidos (55%) y el grupo Confidencial (26%).

Tabla 1. Exportación tucumana de arándano fresco y congelado en toneladas y USD FOB, y precio FOB en USD/t. Años 2024 y 2025.

Arándano Tucumano					
Fresco			Congelado		
t	USD FOB	USD FOB/t	t	USD FOB	USD FOB/t
2.532	9.599.103	3.792	3.796	7.039.548	1.854
1.850	8.254.635	4.461	2.465	4.422.800	1.794

Fuente: Sección Economía y Estadísticas-EAAOC, elaborado con datos del INDEC recibidos desde la Dirección de Estadísticas Provincial (DEP).

Frutilla

Exportación argentina

La exportación argentina de frutilla congelada en 2025 aumentó un 10% en volumen respecto de 2024, alcanzando un total de 6.215 toneladas. El valor exportado fue de 9,9 millones de USD FOB, lo que representa un incremento del 29%. El precio promedio se ubicó en 1.597 USD FOB/t.

El porcentaje de participación, en volumen, de los principales países importadores de frutilla congelada argentina, se distribuyó de la siguiente manera: 91% a Estados Unidos y 9% al grupo confidencial.

De frutilla fresca no se registran volúmenes exportados por la Argentina desde 2020.

Exportación tucumana

Durante el año 2025, el volumen de frutilla congelada exportado por Tucumán fue de 5.308 toneladas y representó el 85% de la frutilla comercializada por el país en el exterior. La cantidad exportada fue valuada en 8,9 millones de USD FOB y representó un aumento del 5%, comparada con el año 2024. El principal destino de la frutilla tucumana fue Estados Unidos, con una participación del 92% (4.858 t). Otros destinos fueron incluidos en el grupo Confidencial (8%). En la Figura 4 se comparan los volúmenes y los precios de la exportación a nivel nacional y provincial.

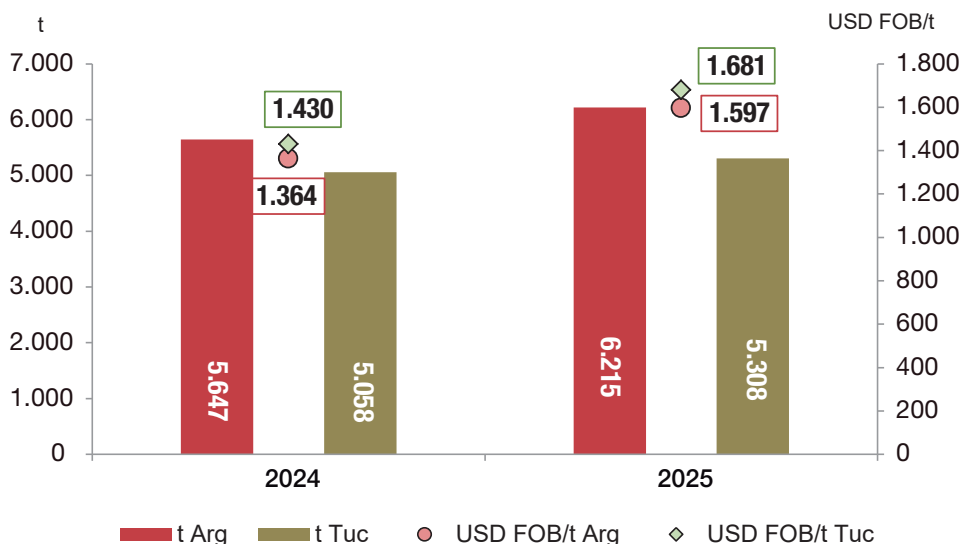


Figura 4. Exportación argentina y tucumana de frutilla congelada en toneladas, y precio FOB en USD/t. Años 2024 y 2025.

Fuente: Sección Economía y Estadísticas-EAAOC, elaborado con datos del INDEC recibidos desde la DEP.

Consideraciones finales

El análisis del comercio exterior de arándano y frutilla durante la campaña 2025 evidencia comportamientos diferenciados entre ambos cultivos. Mientras que el arándano mostró una contracción significativa en los volúmenes exportados, especialmente en su forma congelada, la frutilla consolidó una tendencia de crecimiento, tanto en volumen como en valor.

En el caso del arándano, la mejora en los precios FOB no logró compensar la caída en las cantidades exportadas. Esta situación también se reflejó en Tucumán, donde la disminución del volumen exportado de producto congelado fue marcada.

Por el contrario, la frutilla mostró un desempeño más dinámico, con incrementos tanto a nivel nacional como provincial. Sin embargo, la fuerte concentración de las exportaciones en Estados Unidos constituye un factor de riesgo estructural para ambos productos. Finalmente, se destaca el rol estratégico de Tucumán en la exportación de berries, especialmente en frutilla congelada, donde concentra la mayor parte del volumen nacional.

Bibliografía

Instituto Nacional de Estadística y Censos (INDEC). 2026. Sistema de consulta de comercio exterior de bienes. [En línea] Disponible en: https://comex.indec.gob.ar/search?_ga=2.45321504.562915587.1593026741-1079884444.1593026741 (Consultado el 10 febrero 2026).