



**367**

**MAY 2026**

# Reporte agroindustrial

ESTADÍSTICAS Y MÁRGENES DE CULTIVOS TUCUMANOS

› ISSN 2346-9102  
Sección Economía  
y Estadísticas

## Comercio exterior de la producción de limón tucumano durante el año 2025

**SOMOS**  
INNOVACIÓN TECNOLÓGICA  
De Tucumán para el mundo



ESTACIÓN EXPERIMENTAL  
AGROINDUSTRIAL  
OBISPO COLOMBRES

Tucumán | Argentina

# Indice

**3**

Resumen

**3**

Exportación tucumana de fruta fresca y sub-productos

**6**

Destino de la exportación

**7**

Consideraciones finales

**Editor responsable**

Dr. Hernán Salas López

**Editoras de Contenido**

Mg. Ing. Agr. Daniela Pérez

Mg. Ing. Agr. Carmina Fandos

**Autores**

Graciela Rodríguez, Daniela Pérez y Dardo Figueroa

**Secciones**

Economía y Estadísticas

**Contacto**

economia@eeaoc.org.ar

**Corrección**

Licenciado Javier Carreras Baldrés

**Difusión**

Dg. Silvio Salmoiragui

**Arte, diseño y diagramación**

Lic. Andrés Navas

EEAOC

William Cross 3150

(T4101XAC)

Las Talitas | Tucumán | Argentina

Tel.: (54-381) 4521018

4521018 - int 261

[www.eeaoc.gob.ar](http://www.eeaoc.gob.ar)



**SOMOS**  
INNOVACIÓN TECNOLÓGICA  
De Tucumán para el mundo

# Comercio exterior de la producción de limón tucumano durante el año 2025

› Graciela Rodríguez\*, Daniela Pérez\* y Dardo Figueroa\*\*

## Resumen

En el presente reporte se analiza la exportación de fruta fresca y derivados industriales del limón de Tucumán en 2025, a partir de los datos del Instituto Nacional de Estadística y Censos (INDEC), suministrados por la Dirección de Estadística Provincial.

El volumen exportado de fruta fresca desde Tucumán representó el 89% de la exportación argentina de limón, y fue de 192.836 t. Entre los subproductos, se observó una variación positiva de las toneladas exportadas de jugo concentrado y de aceite esencial, con respecto a 2024. El valor FOB (Free On Board) de la tonelada exportada de fruta, jugo y cáscara registró un crecimiento interanual.

## Exportación tucumana de fruta fresca y subproductos

### Volumen exportado

Durante el año 2025 la exportación tucumana de fruta fresca representó el 89% del volumen exportado por el país. En el caso del jugo concentrado, el aceite esencial y la cáscara deshidratada, los valores fueron del 86%, 84% y 65%, respectivamente.

En la Figura 1 se observa la variación interanual positiva (27%) del volumen de fruta fresca exportada y de los subproductos: jugo (7%) y aceite (5%). Por el contrario, en el caso de la cáscara se registró una retracción interanual del 13%.

\* Sección Economía y Estadísticas, \*\*Sección Fruticultura, EEAOC.

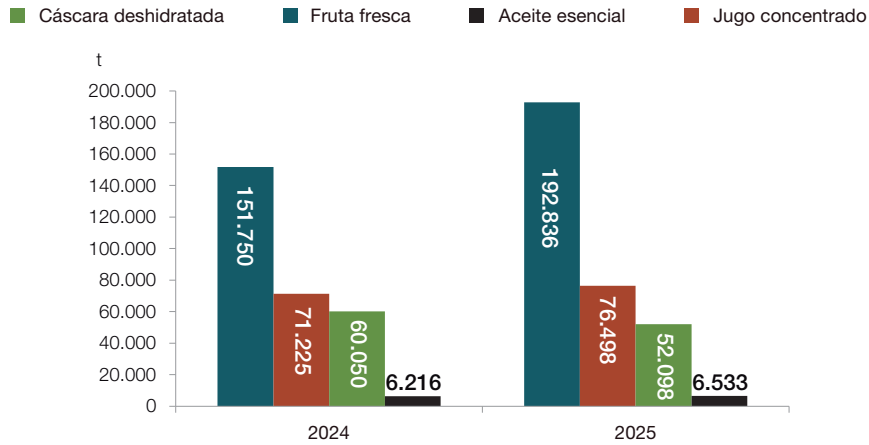


Figura 1. Evolución del volumen (toneladas) de fruta fresca, jugo concentrado, cáscara deshidratada y aceite esencial de limón exportado por Tucumán. Años 2024 y 2025. Fuente: Elaboración propia, con datos del INDEC.

La recuperación de la exportación de fruta fresca estuvo impulsada por la menor oferta de los países competidores (España y Turquía) (Vázquez, 2025).

Comparando el volumen exportado de fruta fresca en el año 2025 con el volumen promedio de 5 años (período 2020 a 2024) se observó una disminución del 7%, al igual que en la cáscara, mientras que en el jugo y el aceite se destacó un incremento del 24% y del 17%, respectivamente (Tabla 1).

Tabla 1. Volumen exportado de fruta fresca y subproductos de limón. Tucumán 2025 y promedio del período 2020-2024.

Volumen (t)	2025	promedio 2020-2024
Fruta fresca	192.836	208.427
Jugo concentrado	76.498	61.515
Aceite esencial	6.533	5.562
Cáscara deshidratada	52.098	56.157

Fuente: Elaboración propia, con datos del INDEC.

### Precio FOB

Entre 2024-2025, el valor FOB por tonelada de la fruta fresca, del jugo y de la cáscara aumentó un 13%, 14% y 7%, respectivamente. El precio FOB del aceite, en cambio, tuvo una disminución del 5% (Figura 2).

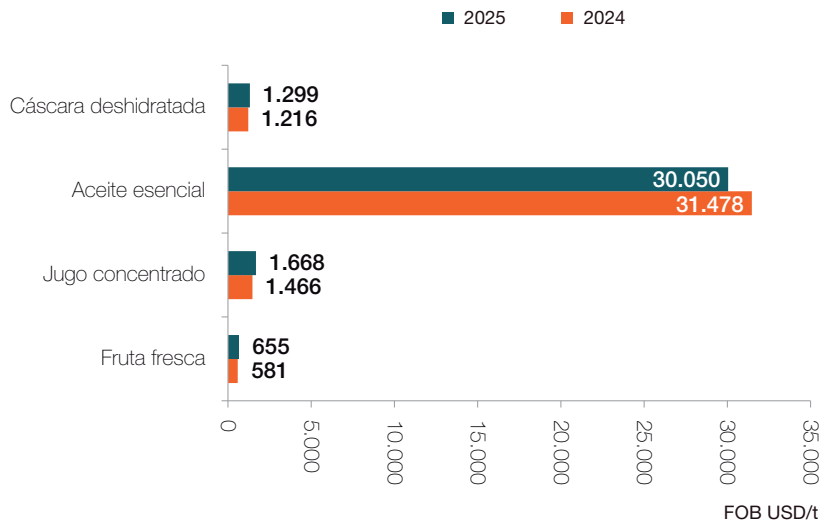


Figura 2. Evolución del precio FOB (dólares por tonelada) de fruta fresca, jugo concentrado, cáscara deshidratada y aceite esencial de limón exportado por Tucumán. Años 2024 y 2025. Fuente: Elaboración propia, con datos del INDEC.

Comparando el año 2025 con el promedio 2020-2024 se observó que el valor FOB por tonelada de las exportaciones de jugo concentrado disminuyó un 4%, mientras que el de cáscara tuvo un incremento del 19%, y en valores menores crecieron los precios de la fruta fresca (4,3%) y del aceite (2%) (Tabla 2).

Tabla 2. Precio FOB de la exportación de fruta fresca y subproductos de limón. Tucumán 2025 y promedio del período 2020-2024.

Precio FOB (USD/t)	2025	promedio 2020-2024
Fruta fresca	655	629
Jugo concentrado	1.668	1.731
Aceite esencial	30.050	29.591
Cáscara deshidratada	1.299	1.094

Fuente: Elaboración propia, con datos del INDEC.

### Valor FOB

En la Figura 3 se muestra que el valor FOB de la exportación de cáscara deshidratada disminuyó un 7% en 2025, mientras que el de fruta fresca, jugo concentrado y aceite esencial fue en ascenso (43%, 22% y 0,3%, respectivamente).

En la fruta fresca y en el jugo ese ascenso interanual se relaciona con la mejora conjunta del volumen exportado y del precio. Por el contrario, el valor FOB de las exportaciones de aceite creció debido al aumento del volumen, mientras que en el caso de la cáscara, la disminución se debió únicamente a la caída del volumen.

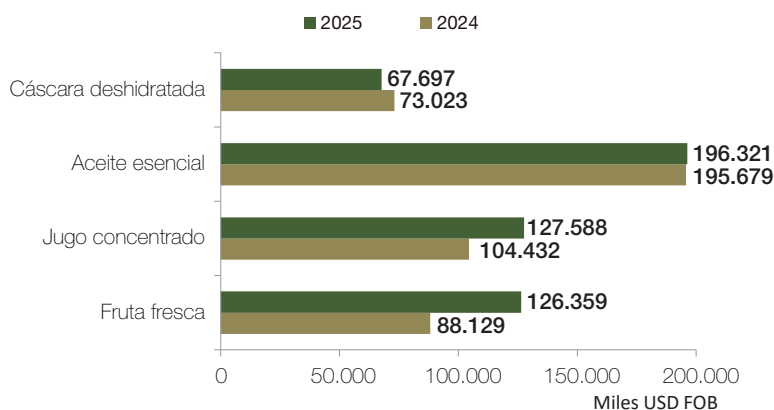


Figura 3. Evolución del valor FOB (miles dólares) de fruta fresca, jugo concentrado, cáscara deshidratada y aceite esencial de limón exportado por Tucumán. Años 2024 y 2025. Fuente: Elaboración propia, con datos del INDEC.

Comparando el año 2025 con el promedio 2020-2024 se observó un decrecimiento en el valor de las exportaciones de fruta fresca (-4%), mientras que las de jugo (22%), de aceite (19%) y de cáscara (10%) incrementaron (Tabla 3).

Tabla 3. Valor FOB de la exportación de fruta fresca y subproductos de limón. Tucumán 2025 y promedio del período 2020-2024.

Valor FOB (miles USD)	2025	promedio 2020-2024
Fruta fresca	126.359	132.196
Jugo concentrado	127.588	104.818
Aceite esencial	196.321	164.832
Cáscara deshidratada	67.697	61.441

Fuente: Elaboración propia, con datos del INDEC.

## Destino de la exportación

Del volumen de fruta fresca exportado por la provincia durante el año 2025, el 70% tuvo como principales destinos a Estados Unidos, Rusia, Países Bajos, Grecia y España.

En ese mismo año, se destinó a Países Bajos, Estados Unidos, Japón, España y al grupo Confidencial<sup>1</sup> el 75% de las toneladas de jugo concentrado producidas.

Asimismo, el 91% del volumen exportado de aceite esencial fue recepcionado por Estados Unidos, Irlanda, grupo Confidencial, Italia y Países Bajos.

<sup>1</sup> La normativa vigente sobre secreto estadístico y protección de datos individuales determinó una nueva política de difusión de datos en el INDEC. De acuerdo con ella no se permite detallar los destinos cuando hay menos de tres comercializadores, dado que atenta contra el secreto comercial y agrupa la información como "Confidencial" (INDEC, 2026). Esta condición no permite hacer un buen seguimiento de los destinos de la fruta comercializada (exportaciones e importaciones).

Con respecto a la cáscara deshidratada, el 84% de las toneladas exportadas tuvieron como principales destinos a Alemania, Dinamarca, China, Francia y Brasil.

A Estados Unidos se destinó el 89% de la exportación tucumana de limón (39% de aceite, 27% de jugo y 22% de fruta). Con respecto a 2024, se observó la caída del 48% y del 10% en los volúmenes de fruta y jugo importados por este país, y un incremento del 3% en el aceite. La caída mencionada estuvo asociada en parte al cambio de política exterior norteamericana (Ernst, 2026).

## Consideraciones finales

En 2025 las cantidades exportadas de fruta fresca por Tucumán fueron de 192.836 t, de jugo concentrado 76.498 t, de aceite esencial 6.533 t y de cáscara deshidratada 52.098 t.

El complejo limonero tucumano mostró una mejora en su desempeño exportador, impulsada por el aumento en los volúmenes de fruta fresca y el crecimiento de los subproductos industriales. La suba de precios en la mayoría de los productos también contribuyó a este resultado.

No obstante, al comparar con el promedio de los últimos años, la fruta fresca aún no logra recuperar plenamente sus niveles históricos, mientras que los subproductos consolidan su importancia dentro del sector.

Finalmente, la alta concentración de destinos, especialmente en Estados Unidos, plantea desafíos y refuerza la necesidad de avanzar en la diversificación de mercados para sostener la competitividad futura.

## Bibliografía citada

**Ernst, B. 2026.** Exportación argentina 2025 - La pera y el limón mantienen el liderazgo. [En línea] Disponible en: <https://www.topinfo.com.ar/2026/03/05/exportacion-argentina-2025-la-pera-y-el-limon-mantienen-el-liderazgo/> (Consultado 30 de marzo 2026).

**Instituto Nacional de Estadística y Censos (INDEC). 2026.** Sistema de consulta de comercio exterior de bienes. [En línea] Disponible en: [https://comex.indec.gob.ar/search?\\_ga=2.45321504.562915587.1593026741-1079884444.1593026741](https://comex.indec.gob.ar/search?_ga=2.45321504.562915587.1593026741-1079884444.1593026741)(Consultado 10 de febrero 2026).

**Vázquez, P. 2025.** Revancha: tras una larga noche y perder 13.000 hectáreas, el limón está de regreso. [En línea] Disponible en: <https://www.lanacion.com.ar/economia/campo/revancha-tras-una-larga-noche-y-perder-13000-hectareas-el-limon-esta-de-regreso-nid03122025/> (Consultado 30 de marzo 2026).